

CUENTOS DE MONSTRUOS

EN ESTA OCACIÓN QUIENES VAMOS A LEER LOS CUENTOS VAMOS A SER LAS SEÑOS, PARA LEERLOS SUGERIMOS ARMAR UNA “CASITA” O “CUEVA” PARA ESCONDERSE A DISFRUTAR ESTAS HISTORIAS:

- ♥ ¡CALMA, BORIS!
- ♥ EL MONTRUO DE COLORES
- ♥ ¡FUERA DE AQUÍ HORRIBLE MONSTRUO VERDE!

¡¡QUE LOS DISFRUTEN!! LOS EXTRAÑAMOS, JULI Y PAZ.

LOS VIDEOS SE ENVIARÁN A TRAVÉS FAMILIAS DELEGADAS

¡¡¡¡A PINTAR SE HA DICHO!!!!

- ♥ PARA ESTA PROPUESTA ES NECESARIO COLOCAR PINTURA CON BASTANTE AGUA EN ENVACES, Y CUCHARAS.

PROCEDIMIENTO:

- ♥ CON LA AYUDA DE UNA CUCHARA DEJAR AL NIÑO REALIZAR MANCHAR LIBREMENTE
- ♥ AL SECAR, LE MOSTRAREMOS QUE ESAS MANCHAS PUEDEN CONVERTIRSE EN MONSTRUOS, AGREGÁNDOLES OJOS, BOCA, NARIZ.
- ♥ LUEGO INVITAREMOS A LOS NIÑOS A REALIZAR LO MISMO.



JARDÍN PADRE JUAN MUZIO – SALAS DE 3 AÑOS

JUEGO DE EMBOQUE

PARA REALIZAR EL MISMO NECESITAMOS;

- ♥ UNA CAJA QUE PODEMOS CONSEGUIR CUANDO VAMOS AL SÚPER
- ♥ TÉMPERA
- ♥ PINCEL O RODILLO
- ♥ PAPEL PARA HACER OJOS Y DIENTES.
- ♥ LANA PARA EL PELO
- ♥ PAPEL PARA REALIZAR PELOTITAS SI NO TENEMOS EN CASA.



JARDÍN PADRE JUAN MUZIO – SALAS DE 3 AÑOS

UN MONSTRUITO AMIGO

PARA REALIZAR ESTE AMIGO NECESITAMOS:

- ♥ UN GUANTE
- ♥ BOTONES
- ♥ TELA
- ♥ LANA SI QUISIÉRAMOS AGREGARLE PELO
- ♥ PARA RELLENARLO PODEMOS USAR, BELLÓN, LANA, O PAPEL.

LUEGO DE HACERLO, PONERLE UN NOMBRE. EL MISMO VOLVERÁ AL JARDÍN CON LOS NIÑOS.



CANCIÓN PARA BAILAR: MONSTRUO DE LOS COLORES.


<https://www.youtube.com/watch?v=5w2yPz8an3Y>

JARDÍN PADRE JUAN MUZIO – SALAS DE 3 AÑOS

MATERIALES: PIEDRAS DE DIFERENTES TAMAÑOS Y PINTURA

UNA PROPUESTA PUEDE SER PINTAR UNA PIEDRA DE CADA COLOR COMO LOS MONSTRUOS DE COLORES, PARA REPRESENTARLOS.

OTRA, DEJAR A LOS NIÑOS ELEGIR LIBREMENTE LOS COLORES

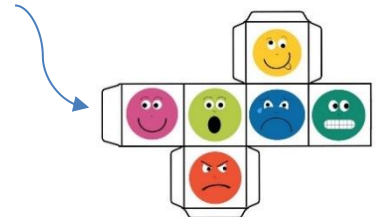


LUEGO DE LEER ESCUCHAR LA HISTORIA DEL MONSTRUO DE COLORES, COVERSAR CON LOS NIÑOS ACERCA DE LAS EMOCIONES, PREGUNTARLES QUÉ COSAS O SITUACIONES LES GENERAN CADA UNA DE ELLAS.

JUGAR CON EL DADO ES UNA BUENA OPCIÓN PARA REPRESENTAR ESAS EMOCIONES DE DIFERENTES MANERAS, POR EJEMPLO: CARAS, GESTOS CON LAS MANOS QUE LO REPRESENTA, BAILES CON MELODÍAS QUE TRANSMITAN CADA UNA DE ELLAS (SUGERIMOS ALGUNAS) Y TODO LO QUE SURGA ESPONTANEAMENTE DE LOS NIÑOS

UNA CANCIÓN PARA ENRIQUECER

<https://www.youtube.com/watch?v=lieUUzZSXxU>



CANCIONES PARA ESCUCHAR Y DESCUBRIR QUÉ EMOCIONES DESPIERTAN

<https://www.youtube.com/watch?v=Rb0UmrCXxVA>

<https://www.youtube.com/watch?v=gkDbAWKkeX4>

<https://www.youtube.com/watch?v=4VR-6AS0-l4>
<https://www.youtube.com/watch?v=fz8MfwMcNkQ>

<https://www.youtube.com/watch?v=-S0i8mrjr-M>

https://www.youtube.com/watch?v=1MKd-PDu9lg&list=PLEMaYwguecSIS1Hnk_e24WAK4zHnpeNej

<https://www.youtube.com/watch?v=BxDiQhNO780>

<https://www.youtube.com/watch?v=dzsuE5ugxf4>


EMOCIÓMETRO

IMPRIMIR EL MONSTRUO QUE MANDAMOS Y QUE LOS NIÑOS LO COLOREEN DE CADA COLOR DE LOS MONSTRUOS DE COLORES, LUEGO REALIZAR EL EMOCIÓMETRO COMO MUESTRA LA IMAGEN DE REFERENCIA.

LA PROPUESTA CONSISTE EN QUE LOS NIÑOS PUEDAN AGREGAR UN BROCHE CADA VEZ QUE LO DESEEN, QUE SIENTAN UNA EMOCIÓN DIFERENTE Y QUE LOS ADULTOS TAMBIÉN AYUDEN A LOS PEQUEÑOS A IDENTIFICAR A TRAVÉS DE LAS PALABRAS ESOS SENTIMIENTOS.

EL RESULTADO FINAL NOS MOSTRARÁ POR LAS DIFERENTES EMOCIONES QUE CADA UNO PASÓ A LO LARGO DE UN DÍA O DE LA SEMANA.

JUNTOS PUEDEN CONVERSAR SOBRE LO QUE ESTO REFLEJE.



¡¡¡EMPEZÓ EL MES DE MARIA !!!!ELLA NOS PROTEGE

COLOREAMOS LA IMAGEN



JESÚS NOS QUIERE TANTO QUE, CUANDO ESTABA EN LA CRUZ,
DANDO SU VIDA POR NOSOTROS, NOS REGALÓ A SU MAMÁ.
SI, LA MAMÁ DE JESÚS ES NUESTRA MAMÁ DEL CIELO.

JARDÍN PADRE JUAN MUZIO – SALAS DE 3 AÑOS

ALGUNAS CANCIONES

♥ MARÍA MÍRAME

<https://www.youtube.com/watch?v=vLGln-iqIOo>

♥ HÁGASE

<https://www.youtube.com/watch?v=sZPA2ZWDDYM>

♥ MARIA DE NAZARET

<https://www.youtube.com/watch?v=5PcJR7FsFSo>

♥ MARÍA MADRE DE DIOS

<https://www.youtube.com/watch?v=nxYroo2xkKw&list=PLHB20bu4W1RfYw2ZBdDn3GgDAzmbiRT-i&index=3&t=0s>

♥ ¡ESTO ES UNA FIESTA!

<https://www.youtube.com/watch?v=b2nhLXpt0Mg&feature=youtu.be>

JARDÍN PADRE JUAN MUZIO – SALAS DE 3 AÑOS

MONSTRUOS AMIGOS QUE NOS AYUDAN A SACAR MALAS ENERGÍAS

Para realizarlo necesitamos: UN GLOBO, HARINA, LANA O HILO PARA EL PELO.

VIDEO PARA VER CÓMO HACERLO:

<https://www.youtube.com/watch?v=d9i8ZG49LoQ>

¿QUÉ USO LE VAMOS A DAR?

Los globos sensoriales también permiten que los niños canalicen sus emociones negativas, ayudándoles a gestionarlas, por lo que son una excelente herramienta para los pequeños que padecen problemas de ansiedad e hiperactividad.

Mientras el niño presiona el globo, va liberando la tensión acumulada, de manera que la ira, la ansiedad, la frustración o cualquier otra emoción negativa empiezan a disminuir.



- ADEMÁS, AYUDAN A LOS NIÑOS A:
- ♥ DESARROLLAR LA SENSIBILIDAD TÁCTIL
 - ♥ FAMILIARIZARLOS CON LAS DISTINTAS TEXTURAS.
 - ♥ ESTIMULAR LA MOTRICIDAD FINA.
 - ♥ FAVORECEN LA CONSOLIDACIÓN DEL PENSAMIENTO CONCEPTUAL Y LÓGICO
 - ♥ ESTIMULAN LA CREATIVIDAD Y LA IMAGINACIÓN INFANTIL, A LA VEZ QUE POTENCIAN LA CONCENTRACIÓN





**FAMILIAS: ÉSTAS COMO TODAS LAS PROPUESTAS QUE BRINDAMOS;
NO SON OBLIGATORIAS Y SON FLEXIBLES A LO QUE CADA MAMÁ O
PAPÁ SE SIENTA CÓMODO PARA HACER.**

**LAS MISMAS NO DEBEN SER ENTREGADAS A LA DOCENTE, PERO SI
LO DESEAN PUEDEN COMPARTIR FOTOS DE LAS PRODUCCIONES
CON ELLAS A TRAVÉS DE WHATSAPP.**

**CADA FAMILIA PUEDE ADMINISTRAR SUS TIEMPOS Y HACERLAS
CUANDO CONSIDEREN QUE EL CLIMA DEL HOGAR LO PERMITA.**

**NUESTRA IDEA ES SUMAR, ESTAR CERCA DE USTEDES Y GENERAR
PROPUESTAS QUE AYUDEN A QUE LOS NIÑOS Y NIÑAS LA PASEN
MEJOR DENTRO DE LA SITUACIÓN SANITARIA QUE NOS TOCA VIVIR.**

¡LES MANDAMOS UN ABRAZO FUERTE!

JULI Y PAZ.